

Milé děti a rodiče,

začal nám Velikonoční týden, proto jsme vám připravily nápady a aktivity na téma **DEJTE VEJCE MALOVANÝ**. Doufáme, že vám to zkrátí čas do Velikonoc a třeba získáte i zajímavý námět na dekoraci nebo dárek.

Budeme moc rády, když nám vaše výrobky a kresby vyfotíte a pošlete e-mailem.

Přejeme Vám všem radostné Velikonoce strávené pospolu.

Paní učitelky Eva a Květa



TŘÍDA JEŽEČCI

DISTANČNÍ VZDĚLÁVÁNÍ 29.3.-9.4.2021

Téma: **DEJTE VEJCE MALOVANÝ**

Záměr / Co se má dítě v rámci tématu naučit:

- vyjádřit své prožitky z období Velikonoc (co se mu líbilo, co ho zaujalo a proč, co ho překvapilo atd.)
- vyrobit si velikonoční vajíčko nebo dekoraci
- umět odříkat velikonoční koledu



1. **Povídej si s rodiči**, co vidíš na obrázku, co jsou podle tebe Velikonoce. Co o Velikonocích dělají děvčata, co dělávají chlapci. Podle kterých znaků poznáš, že se jedná o Velikonoce? (*Kraslice, beránek, kočičky, pomlázka, ...*)



2. **Přečti si s rodiči**, jak se jmenují dny před Velikonocemi a co se v nich dělá. Potom vyplň pracovní list.

PRACOVNÍ LIST: VELIKONOČNÍ TÝDEN
www.ucimedeti.blogspot.cz

Přečti si text o každém z velikonočních dnů zvlášť a přiřaď čarou obrázky podle tradic.

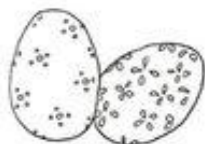
ŠKAREDÁ STŘEDA:

V tento den hospodyňky uklízely celý dům a vymetaly komíny, aby z domu vyhnaly zlé duchy.



ZELENÝ ČTVRTEK

V tento den často lidé jedli zelená jídla a také Jidáše. Sladké pečivo, které připomínalo zradu Jidáše. V kostelech naposledy zvoní zvony a poté odlétají do Říma.



VELKÝ PÁTEK

V tento den byl podle tradice ukřižován Ježíš Kristus. Bylo zakázáno jíst maso a podle pověr země vydávala své poklady. Proto se nesmělo hýbat se zemí.



BÍLÁ SOBOTA

V tento den dle tradic vstal Ježíš Kristus z mrtvých. Světily se ohně a také svíčky.



BOŽÍ HOD VELIKONOČNÍ

V tento slavnostní den světil kněz v kostele mazance, beránky a víno. Ty pak hospodář odnášel na pole, kde jimi obdaroval půdu, aby mu dala dobrou úrodu.



VELIKONOČNÍ PONDĚLÍ


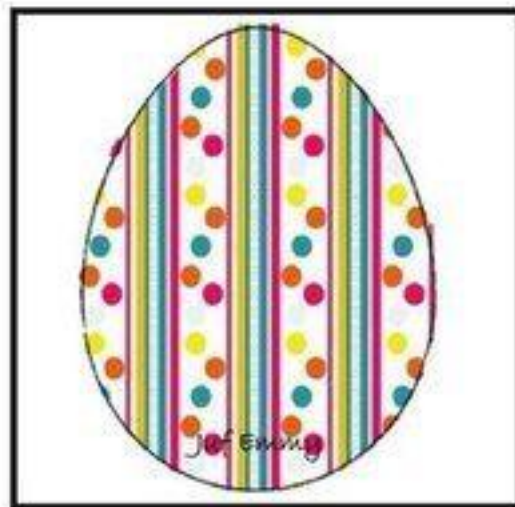

V tento den kluci šupou děvčata pomlázkou z proutí, to aby byly celý rok zdravé. Děvčata za to chlapcům dávají zdobená vajíčka.






3. Pust' si z odkazu pohádku "*Chaloupka na vršku - Jak se pomlázky ztratily*". Pozorně se dívej, jestli uvidíš nějaké velikonoční zvyky. Zkus je vyjmenovat.

<https://edu.ceskatelevize.cz/video/5308-chaloupka-na-vrsku-jak-se-pomlazky-ztratily?vsrc=predmet&vsrid=dle-rocnich-obdobi-a-svatku%7Epredskolni>



4. Vystříhej si čtverečky se slepičkami a vajíčky a zkus je následně přiřadit podle motivů k sobě.

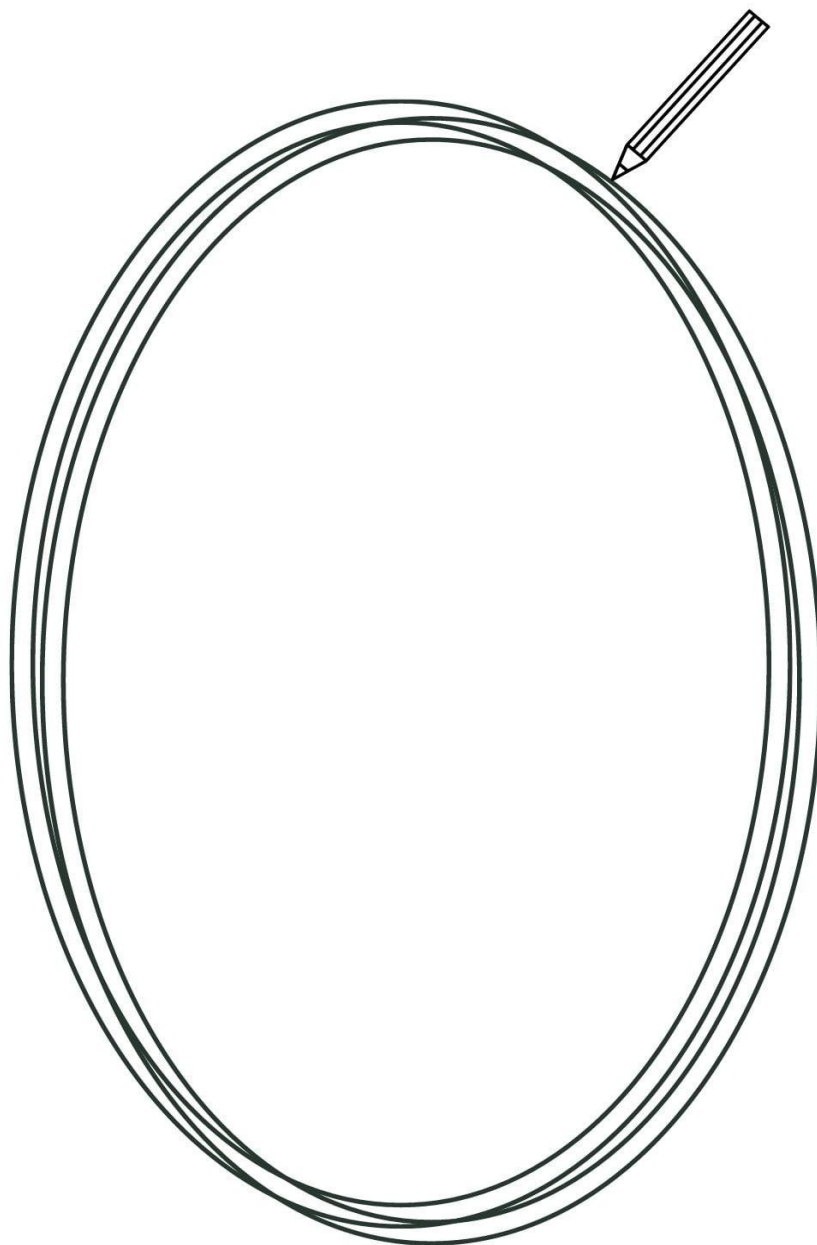






5. Grafomotorika - velikonoční vajíčko. Nejdříve si ho obtáhni vícekrát prstem a až si budeš jist, tak ho několikrát obtáhni pastelkou. (Je třeba u dětí dbát na správné držení tužky a uvolnění ruky.)

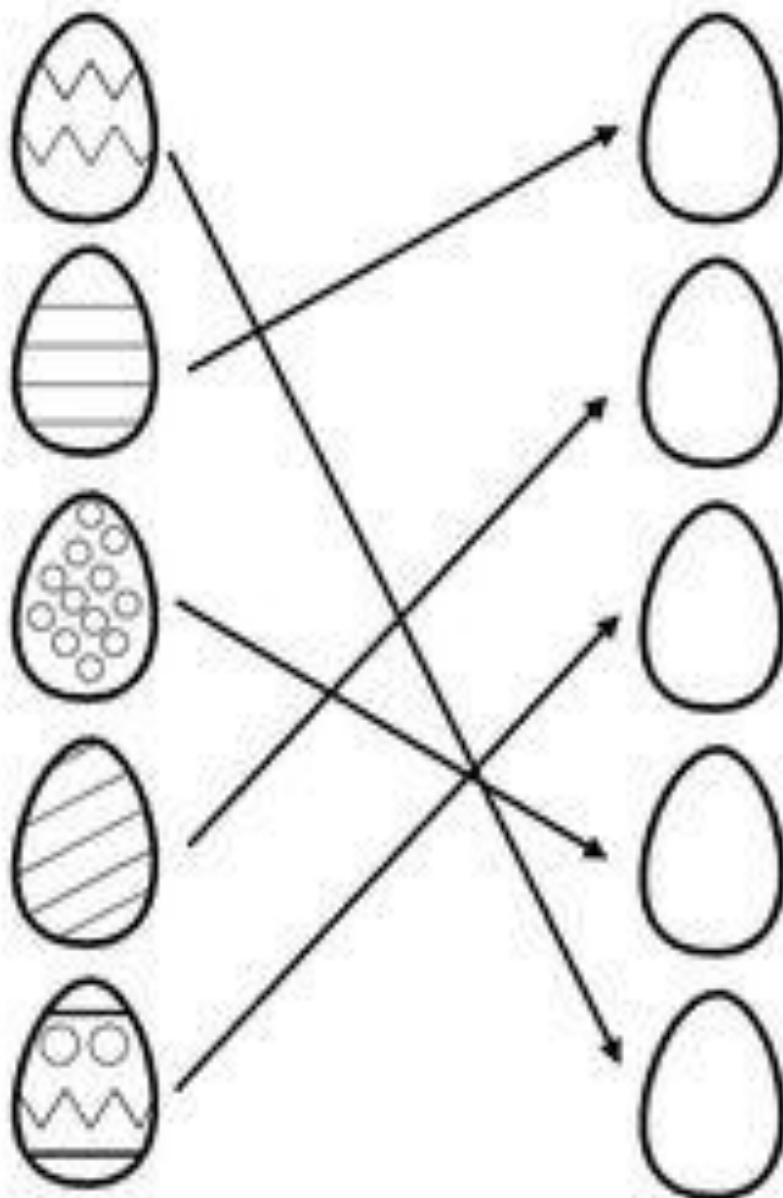
Vezmi si barevnou pastelku
a několika tahy obtáhni tvar vajíčka




6. Dokresli správné vajíčko podle předlohy, nejlépe obyčejnou tužkou.

NOM _____

Je reproduis
les graphismes.



7. **Grafomotorika** - dokresli beránkovi kudrlinky. Nejdříve obtáhni vytečkované, potom dokresli několik kudrlinek vlastních.


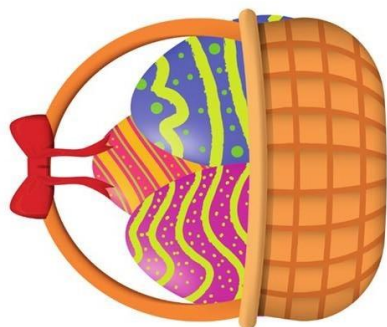
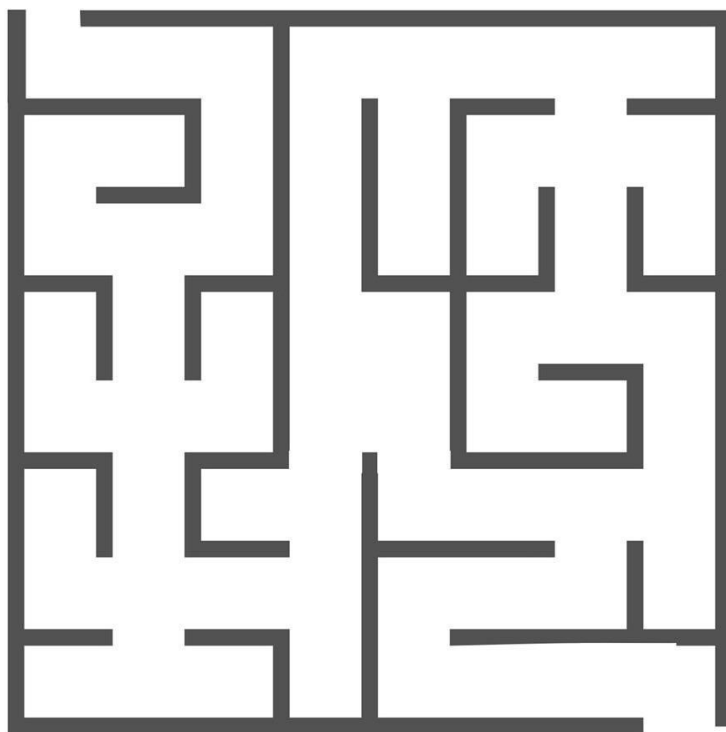


8. Bludiště.





Velikonoce

Kudy vede cesta zajička ke kraslicím?



9. **Zrakové vnímání.** Pozorně se podívej na oba obrázky a zkus najít, co je na obrázku dole jiné.

Najdi 10 rozdílů



10. Vytvoř si **košík plný velikonočních vajíček**. Nejprve si vystříhni košík, potom vajíčka a na čistý papír si všechno nalep podle své představy.

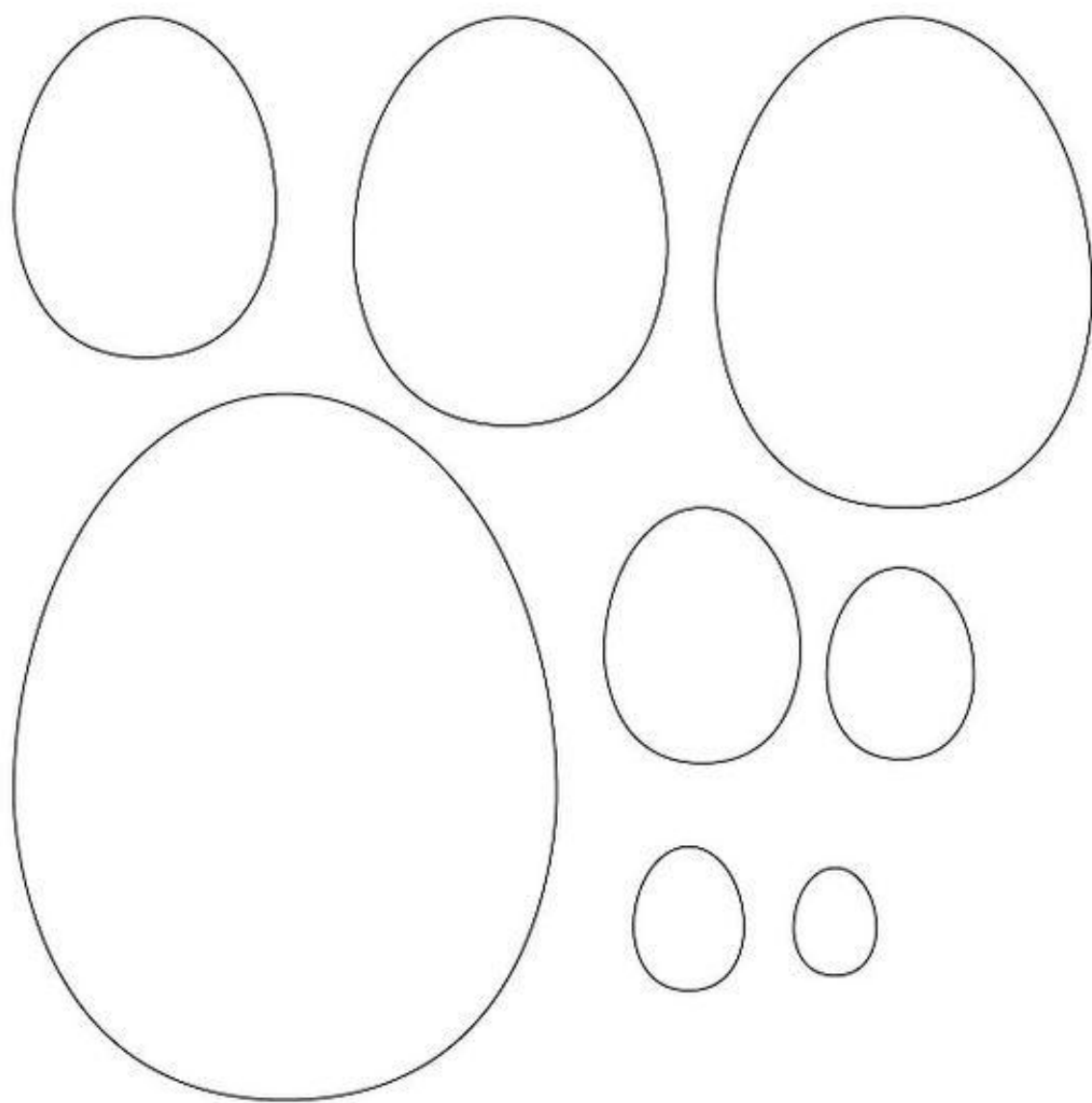


Velikonoce

11. Zkus si udělat **velikonoční kraslici z věcí, které doma najdeš**. Z kostek ze stavebnice, z korálků, z knoflíků, z pastelek, plyšáků, z těstovin, z plastelíny apod. Můžeš se inspirovat obrázky. Přikládám šablony vajec, ale třeba je ani nebudeš potřebovat. Předškoláci si korálky mohou počítat, třídít podle barev, geometrických tvarů, řadit od nejmenšího po největší... (Tento úkol u dětí rozvíjí jemnou motoriku, fantazii, koordinaci ruky a oka, předmatematickou pregramotnost).








12. Zkus si vyrobit **velikonoční věnec** na dveře nebo do okna. Nejprve si věnec vykresli, potom vystříhni, nakonec popros maminku nebo tatínka, aby ti pomohl věnec složit dohromady a slepit.





13. Můžeš si také udělat **velikonočního zajíčka**.


Papírový talířek přehni napůl, dokresli zajíčkovi oči, nos, pusku a dolep mu uši.




Nebo starou ponožku naplň luštěninami, společně s rodiči pevně zavaž a dokresli oči a nos a ozdob mašlí.



14. Zkus s maminkou **nabarvit velikonoční vajíčka** přírodními barvami. Potom si je můžeš ozdobit např. bílým fixem.




















15. Vybarvi si **velikonoční obrázek** správně podle barev.





Jak se dostane vlaštovka ke sluníčku? Vezmi si pastelky a dokresli obrázky, které na cestě ke sluníčku chybí.

17. Zkus se naučit některou **koledu**.



Hody, hody, doprovody,
já jsem malý zajíček,
utíkal jsem podle vody,
nesl kopu vajíček.

Potkala mě koroptvička,
chtěla jedno červené,
že mi dá lán jetelíčka,
a já řekl: ne, ne, ne!



Velikonoční koleda



ŘÍKÁME POMALU S UKAZOVÁNÍM NA DLANÍCH

Paní mámo zlatičká,

Dlaně opřeme o sebe, špičky –prsty od sebe oddálíme –

a stahujeme dolů, jakoby do pěsti, vzniká „srdíčko“

darujte mi vajíčka.

„prosíme“

(prosebný tón)

nedáte - li vajíčka,

každé ruce zvlášť kroutí zápěstí „ne ne“

uteče vám slepička,

jedne dlaně nerovná, ukazováček a prsteníček

(neklesat hlasem!)

druhé ruky po ní „kráčí“; proplest prsty a třepotat s nimi.

do horního rybníčka.

prvé ruce přejeđe od spod vzhůru po levé a nsopak,

vytvořit kruh: spojit palce spolu a ukazováčky spolu.

A z rybníčka do louže,

prudce tlesknout jednou dlaní o druhou; prsty do sebe

zasunou a palce dát na sebe – vznikne malý kruh

kdo ji odtud pomůže?

Zvednout ramena, rozhodit ruce, poté založit k pasu

(těžavě tón, výraz)

Chlapci:

Náruč proutků z vrby mám,

pomlázku z nich udělám.

Ještě navrch mašli pěknou,

holky, ty se musí leknout!

Děvčata:

Vajíčka jsem připravila,

barvami je ozdobila.

Jen ať kluci přijdou ráno,

pro strach já mám uděláno.

HODY, HODY

Hody, hody, doprovody!
Dejte vejce malovaný,
nedáte-li malovaný,
dejte aspoň bílý,
slepička vám v komoře
v koutku na zeleném proutku
snese jiný.



17. Nauč se písničku, která se jmenuje **Velikonoční**. Můžeš si ji pustit z odkazu nebo si ji můžete s rodiči zahrát z not.

<https://www.youtube.com/watch?v=u7pArIwcBhs>

VELIKONOČNÍ

Text a hudba:
Marie Kružiková



1. Kdopak ví, kdopak ví - nač je proutek vrbový? Co je tohle



za otázku? Proutky - ty jsou na pomlázku, na pomlázku.



2. Co je to, co je to - pípá to a zobe to? Kolem kvočny



batolení - malé, živé nadělení, nadělení.

