

Vážení rodiče a milé děti,

protože stále trvá uzavření školek, připravily jsme si pro Vás nové jarní téma: Rostliny už vykukují, kdo to s nimi v trávě bydlí? Dané aktivity a hry můžete využít pro zkrácení dlouhé chvíle. Děkujeme všem, kteří nám zasíláte fotky výrobků a aktivit, které s dětmi děláte. Budeme moc rádi, když nám je budete dále zasílat.

Všechny moc zdravíme a moc se těšíme, až se s Vámi uvidíme.

Vaše paní učitelky Vlad'ka a Simča



ROSTLINY UŽ VYKUKUJÍ, KDO TO S NIMI V TRÁVĚ BYDLÍ?

Záměr, co se má dítě v tématu naučit:

- pojmenovat některé jarní květiny
- říct, které zvířata můžeme vidět v jarní přírodě (beruška, včela, hmyz, ptáci,...), určí který hmyz je užitečný
- vybrat z obrázků charakteristické znaky jarního počasí
- seřadit obrázky a popíše, jak roste semínko
- vyjmenovat, co rostlina potřebuje ke svému růstu (teplo, světlo, voda, vzduch)

POHÁDKA V ÚLU (PŘÍBĚH S OTEVŘENÝM KONCEM)

Za devatero horami a devatero řekami na rozkvetlé louce plné voňavých květin stál krásný dřevěný úl. V tomto úlu bydlela velká včelí rodina. Byla zde královna, která se starala o narození nových

včeliček, o to, aby se v úlu měli všichni rádi a aby každý řádně dělal svoji práci. Tato královna měla v úlu mnoho nápadníků, kterým se říkalo trubci. Tito trubci nepracovali a dokonce se nechávali od ostatních včeliček i krmit. Prostě nedělali nic jiného, než se celý den parádili, aby se královně líbili. V tomto úlu bydlely samé pilné včeličky. Mladé včelky jménem mladušky zůstávaly v úlu a celý den se staraly o včelí miminka, královnu a trubce. Také vyráběly z přineseného nektaru med, který dále chránily proti nepřítelům, jako jsou vosy a sršni, neboť ti tento med neumí vyrobit, a proto jim ho často chtějí vzít.

Starší včely, kterým se říkalo dělnice, létaly po louce z květiny na květinu a sály z květů sladkou šťávu zvanou nektar. Tu pak přinášely do úlů, kde z ní mladušky vyráběly med. A jak tyto včely dělnice létaly z květiny na květinu, měly nožičky samý pyl. To je takový žlutý prášek z květů. Neustálým přelétáváním z květiny na květinu tento pyl smíchaly a všechny květy tak opylovaly. A z opylovaných květů vyrostla semínka, která vítr i ptáčci roznesli po louce. Semínka zapadla do hlíny a vyrostly z nich nové krásné květiny. A tak to šlo stále dokola.

Až jednoho dne se v úlu narodila nová královna. Byla velice pyšná a hned chtěla v úlu kralovat sama a naléhala na starou královnu, aby odešla. Stará královna již byla rozumná, a tak spolu s několika věrnými včelami odletěla na jeden strom v sadu, kde bydlel moc hodný včelař, který se zrovna díval z okna. Hned věděl, co se stalo. Řekl si, letí sem královna se včelím rojem, to znamená, že nastalo včelí rojení a tak šel ven a...

Rodič přečte celý příběh a děti říkají různé konce příběhu. Povídají si o příběhu, o včelách.

ĎETSKÉ STRÁNKY

JARNÍ HÁDANKY



Znám já chalupníka, co
nikdy chalupu neprodá,

Hlemýžď

Nekřtěňátko nekřtěné,
dvakrát na svět
zplozené,
pěkně zpívá, žák není,
peříčko má, pták není.

Vejce a kuře

Sedí panna ve světnici,
vlasy má až na ulici.

Mrkav

Chodí v koruně, král není,
nosí ostruhy, rytíř není,
má šavli, husar není,
k ránu budívá, ponocný není.

Kohout

Jede, jede lovec,
má červený konec.
Kam ten konec strčí,
všude voda crčí.

Kačer

Přišli páni bez pozvání,
vzali z domu hospodáře
a dům vyběh oknem ven.

Rybář, ryba, voda, síť

Sedí panna v okně,
suknička jí mokne.
Přijde pán kapitán,
hlavičku jí utne.

Cibule

Na vesno obveseluje,
na podzim obživuje,
v zimě ohřívá.

Strom

Korunu na hlavě,
andělský šat,
zlodějský krok,
dábelský křik.

Pář



JARNÍ HLEDÁNÍ

Dokážeš najít ?

klacek



jarní kytičku

brouka




hezký kamínek

zelený list



motýlka







zpívajícího ptáčka



kočičky

Popiš podle obrázků, jak se sází semínko a co potřebuje, aby vyrostlo.

JARNÍ KVĚTINY

		
NARCISKA	TULIPÁN	SNĚŽENKA
		
KROKUS	SEDMIKRÁSKA	PAMPELIŠKA





Jarní procházka

Čtverec vybarvi nebo odškrtni, když daný úkol splníš.

Najdi zvířátko, které je menší než tvůj palec.

Obejmi strom.

Přivoň ke kytičce.



Ukaž na to, co:

• Létá

• Běhá

• Leze

• Plave

Nastraž uši, slyšíš zpívat ptáčky?





Běž na trávník, dřepni si, a znázorni, jak roste rostlina.

Utrhni si pampelišku.


Běž na sluníčko, zavři oči, a načerpej teplo.



Vystřihni obrázky a seřad' je – růst květiny

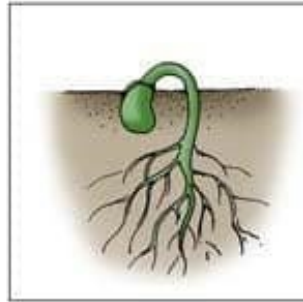







Learning the Plant Life Cycle


Cut up the plant squares and ask students to put them in order on the Life Cycle of Plants answer sheet.





©Sheri Amsel

www.exploringnature.org

Každý šestiúhelník rozstříhni a znovu poskládej, vždy tak, aby stejné vzory byly u sebe.



Špendlíkem propíchej tečky tulipánu.



PÍSNÍČKY

Brouček

Musical score for 'Brouček' in 4/4 time, C major. The score consists of three staves of music with lyrics underneath. Chords are indicated above the notes.

Chords: C, Em, Dm, G7, C, F, Dm, A7, C, Dm, G7, C.

Lyrics:
 Pro - bu - dil se ma - lý brou - ček na strá - ni,
 pro - bu - dil se ze zim - ní - ho dří - má - ní, roz - hlí - ží se jest - li ja - ro
 při - chá - zí a je - stli - mu je - ště ně - co ne - schá - zí.

2. Schází, schází, broučku více sluníčka,
 aby mohla rozkvést každá kytička,

aby bylo zase slyšet zpívání
 na zahradě nebo v lese na stráni.

JARNÍ SLUNCE

Hudba Petr Eben
 Slova Václav Čtvrtek
 Z cyklu Zelená se snítka

Mírně rychle, vesele

Musical score for 'JARNÍ SLUNCE' in 4/8 time, C major. The score starts with a treble clef, a key signature of one sharp (F#), and a tempo marking of 'mf'. It includes three numbered measures at the beginning.

1. Vo - zi - lo se na ja - ře,
 2. Kampak je - deš, slu - nič - ko, } tra - la - la - la - la,
 3. Při - ve - zu ti zla - tý klič, }


Musical score for 'JARNÍ SLUNCE' in 4/8 time, C major. The score continues with a treble clef and a key signature of one sharp (F#). It includes three numbered measures at the beginning.

slun - ce v zla - tím ko - čá - ře,
 za tři ho - ry, A - nič - ko, } tra - la - la - la - la.
 jme - nu - je se pe - tr - klič, }

Musical score for 'JARNÍ SLUNCE' in 4/8 time, C major. The score continues with a treble clef and a key signature of one sharp (F#). It includes three numbered measures at the beginning.

Tra - la, tra - la, tra - la - la - la - la.

JARO JE TU



Uvijíme věneček

Božena Viskupová

U - ví - ji - me vě - ne - ček ze všech na - šich ky - ti - ček. Za - ple - te - me
6
do vě - neč - ku kví - tek, lí - s - tek i vět - vič - ku. Ja - ké jmé - no máš? Pojď ty mezi nás!

PARAPLÍČKO

C G C F G

1. By-lo jed-no pa-rap-líč-ko, cho-di-lo jen na slu-níč-ko,

C G C F G C

ne-vy-slo ven v ne-ca-se - prý by mě-lo po krá-se.

2. Jednou mělo laskominy, šlo do lesa na maliny,
když tu náhle - kdoví jak - zatáhlo se na liják.

3. Prší, prší, cáká, leje - paraplíčko fňuká, zle je!
Chytlo mě psí počasí, asi už jsem bez krásy...

4. Copak - tobě voda sluší, ale já mám mokré uši
a bydlím až za roklí, vzdychl zajíc promoklý.

5. Paraplíčko zvedlo stříšku - jemu teče do kožíšku,
neví chudák kudy kam a já si tu naříkám.

6. Pojď zajíčku, pojď se schovat, já tě budu ochraňovat,
zavolej i veverka, už má mokrou sukénku.

7. A ten vrabec, jak je zkrhlý - že jsme to dřív nepostřehli!
Pojďte myšky pod střechu, nemokněte na mechu.

8. A tak byli všichni v suchu, nikdo neměl vodu v uchu,
nikdo rýmu nedostal. No a co se dělo dál?

9. Déšť se přehnal za chvíličku a našemu paraplíčku
při dlunečném počasí uschla stříška do krásy.

10. Déšť mu vrátil barvy živé, bylo hezčí, než kdy dříve.
vypadalo po dešti, jako když ho vyleští.

11. Od té doby paraplíčko nechodí jen na sluníčko,
ať si prší, vem to nešť, paraplíčkům sluší déšť.



Bzum, bzum, bzum

Nápěv německé lidové písně

Přeložil Václav Fischer

Mírně rychle

Bzum, bzum, bzum, úl je vče - lí dům.

Vče - li - čky jsou v je-dnom ko - le, tan - čí nad lou -

kou i po-lem. Bzum, bzum, bzum, úl je vče - lí dům.

2. Bzum, bzum, bzum, úl je včelí dům.
Každá včelka má se k dílu, aby snesla dosti pylu.
Bzum, bzum, bzum, úl je včelí dům.
3. Bzum, bzum, bzum, úl je včelí dům.
A v tom domku je dost medu pro babičku i pro dědu.
Bzum, bzum, bzum, úl je včelí dům.

Voláme jaro

Text: Věra Smejkalová
Hudba: Marie Kružíková



1. Pojdme děti, pojdme spolu, vyženeme zimu z domu.



Zavoláme na jaro, aby se už chystalo.

2. Zimo - tys tu dlouho byla,
sněhu, mrazu nadělila.
Sněhuláci roztáli,
jaro někde zahálí...

3. Vzduch je zjara trochu jiný,
lístečky se klubou z hlíny.
Větrík nám den provoní,
jako loni, předloni.



1. Pam, pam, pampe-liš-ky v žlutém klo-bou - ku
 prý si po-se-da-ly rá-no na lou - ku.
 Na-klá - ně-ly k sobě zla-té hla-vin - ky,
 jsou to ma-lé dě-ti vel-ké mamin - ky.

2. Cink, cink, cinkilinky, modré zvonky zas
 k písni konvalinky přidaly svůj hlas.
 Chceme s nimi zpívat v jitru zářivém:
 Pán Bůh stvořil lidi, nebesa i zem.

BÁSNIČKY

Jaro, jaro už je tady!
 Honem, honem do zahrady!
 Jaro, to má každý rád,
 jaro je tvůj kamarád.
 Jaro, to je tuze hezké
 a nejvíce - v zemi české.

Když se jaro vyspalo,
 květů bylo tuze málo.
 Když si jaro zvyklo víc,
 rozkvetlo nám jako nic.

Nevídáno, neslýcháno, (*stoj + ruce v bok + hlava „NE“*)
brouček cvičí každé ráno, (*stoj + ruce v bok + šeptáme*)
nejdřív nohy protahuje, (*protahujeme nohy*)
do výšky se natahuje, (*do výšky, na špičky*)
potom ještě dřepy dělá, (*dřepy*)
on je pilný, jako včela. (*stoj + hlava „ANO“*)

Semínko se probudilo,
z hlíny lístek vystrčilo.
Pak hned druhý také třetí,
-milé děti, ten čas letí!
Semínko se rozesmálo,
ono už je vážně jaro!
Vyndám lístky, vyndám kvítí,
jen ať na ně slunce svítí!

Jaro

Kateřina Konvalinová

Rozloučila už se Zima,
odešla již pryč.
I když v zimě bylo prima,
dala Jaru klíč.
Řeklo slunci, ať víc svítí,
budí ze sna jarní kvítí.



VÝTVARNÉ NÁMĚTY

Hyacint z otisků prstů



Kytičky z papíru a košíčků na pečení



Tulipán – otisky vidličky

[Tvoření pro děti - Tulipány 🍴 - YouTube](#)

Housenka z plata od vajíček



Sněžěnka z obmalované ruky



Kytička z obtisků ruky s mašličkou



Kytičky



RŮZNÉ ČINNOSTI:

- **Modelování z vyrobeného slaneého těsta**

K výrobě slaneého těsta budete potřebovat:

- 2 sklenice hladké mouky
- 3/4 sklenice studené vody
- 1 sklenici soli

Sůl a mouku nasype do mísy. Postupně přidávejte vodu a míchejte, dokud nezískáte pružné, ale pevné těsto. Jestliže se těsto drolí, dolijte trochu vody. Jestliže se těsto příliš lepí, přidejte trochu mouky. Těsto můžete i obarvit potravinářským barvivem. Pokud chcete výrobky ještě malovat nebo dáváte přednost přírodní nahnědlé barvě, pak barvivo nepoužívejte.

Důkladně zpracované těsto zabalte do igelitového sáčku, aby neosychalo, a můžete vyrábět.


- **Pokus – Rozvíjející se kytičky ve vodě**

Vystříhni kytičky, vybarvi si je a ohni lístky kytičky doprostřed. Složenou kytičku polož do talíře (misky) s vodou a sleduj, co se stane, když se do kytičky dostane voda.

Kouzelné květinčky



1. Vybarvi květinčky pestrými pastelkami.
2. Vystříhni po obvodu jednotlivé kytičky a okvětní lístky slož směrem doprostřed.
3. Do misky napust vodu, polož na hladinu složenou květinčku a sleduj, co se stane.



- PH – „Jaro našlo kytičku“ – obměna hry Čáp ztratil čepičku (Jaro našlo kytičku, měla barvu, barvičku...)
- Sazení semínek, péče o květiny, osazování truhlíků – pečování o rostliny, co potřebují rostliny k růstu

Odkazy na pohádky k jaru ☺

Pohádky na YouTube:

<https://www.youtube.com/watch?v=ednlzTCJkoM>

<https://www.youtube.com/watch?v=RrsqaWyqyBI>

<https://www.youtube.com/watch?v=vpiEIqYnDaY>


https://www.youtube.com/watch?v=u44s7-4Sa1c&list=PLIhCv3wSpU7MBeEq7fW4ZQEv5laDg-4q_&index=5

<https://www.youtube.com/watch?v=DtpwZaYGzX0&list=PLCDA14762BB5F7BB3&index=21>

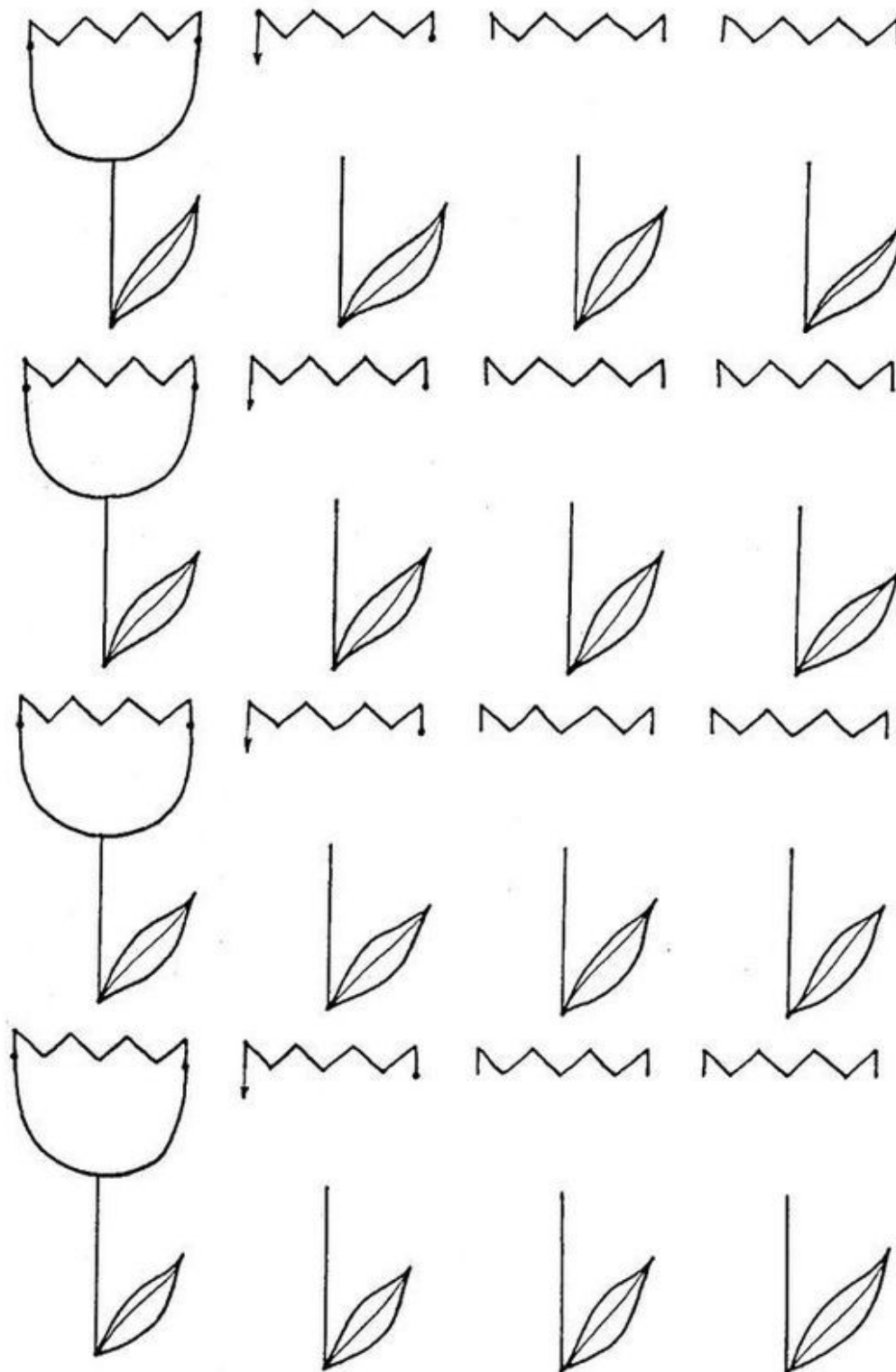

Dechové cvičení


Návod zde:



<https://www.youtube.com/watch?v=wE7wNvuEiAU&t=6s>



DOMALOVÁNKA TULIPÁN







*Kvítkům bzučí písničky
pracovité ...
(včelíčky)*



*Okvětní lístky nakreslí pomocí klíček jedním tahem. Střed kvítků tvoří spirála.
Každý kvítek vybarví jinou barvou.*




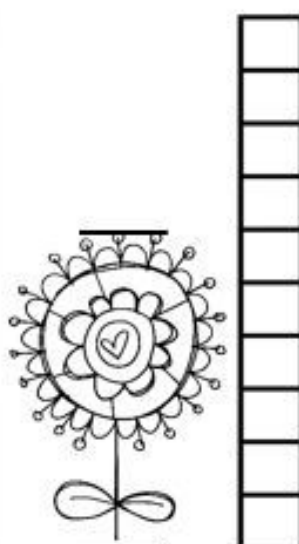




name: _____




FLOWER MEASUREMENTS

Count and color the total number of cubes tall for each flower.



- Collega con una linea ogni fiore alla sua ombra.




Dokresli lístečky podle čísla na kytičce.


©Konvalinova.com

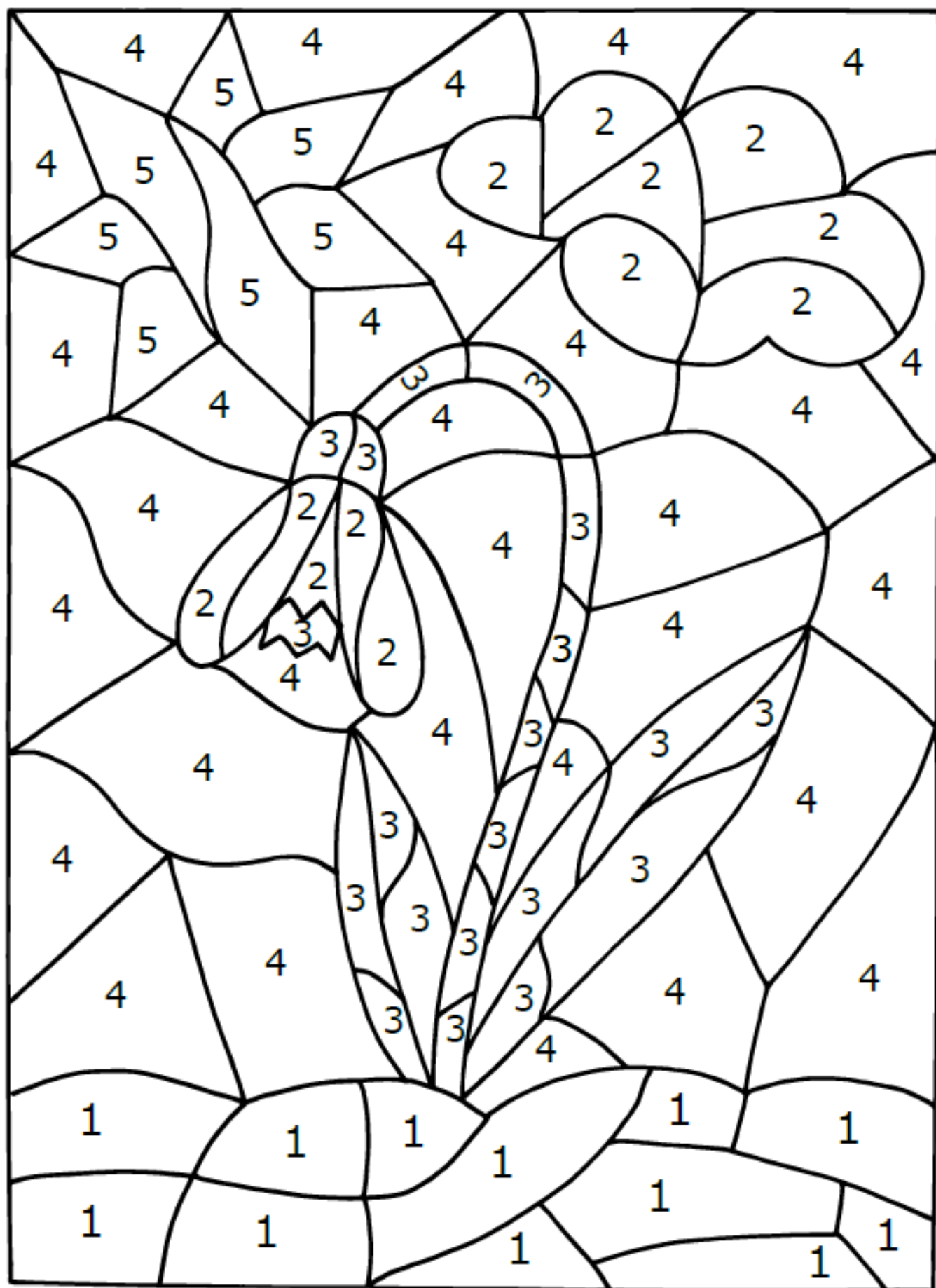


Spočítej hmyz a zapiš tečky, nebo číslo do čtverečků:



©konvalinova.com





1 - hnědá
2 - bílá

3 - zelená
4 - modrá

5 - žlutá

