

Milé děti,

protože si stále nemůžeme ve školce hrát a povídat si, připravily jsme pro vás nápady a aktivity na téma **Kde je moje rodina, tam se mi dobře usíná**. Doufáme, že vám to zkrátí čas do doby, než se uvidíme. A třeba si i něco hezkého vyrobíte.

Budeme moc rády, když nám vaše výrobky a kresby vyfotíte a pošlete e-mailem.

Přejeme Vám všem hezké jarní dny plné sluníčka a veselých radovánek.

Paní učitelky Eva a Květa



# TŘÍDA JEŽEČCI

Distanční vzdělávání 3.-17.5.2021

Téma:

## **KDE JE MOJE RODINA, TAM SE MI DOBŘE USÍNÁ**


Záměr / Co se má dítě v rámci tématu naučit:

- zná / pojmenuje členy rodiny
- ví, jak se jmenuje jeho maminka
- rozlišuje členy rodiny podle stáří a rolí v rodině
- dokáže vyjádřit /pojmenovat city a náladu svoji i ostatních
- popíše dům, ve kterém bydlí se svou rodinou



1. Pověď si s rodiči o mamince. *Kdo je maminka? Jak se jmenuje? Jak vypadá? Co na ní mám rád/a? Co všechno pro mě dělá? Jak jí můžu pomoci? Jaké činnosti dělá maminka v domácnosti? Můžeš předvádět pantomimou a ostatní mohou hádat.*


Můžeš mamince nakreslit korále nebo je vymodelovat z plastelíny.



2. Pověď si s rodiči o dalších členech vaší rodiny. *Jak se jmenuje maminka naší maminky? (babička)*... Zkus je pojmenovat a popsat, jaké mají k tobě příbuzenské vztahy. Může ti pomoci následující obrázek.



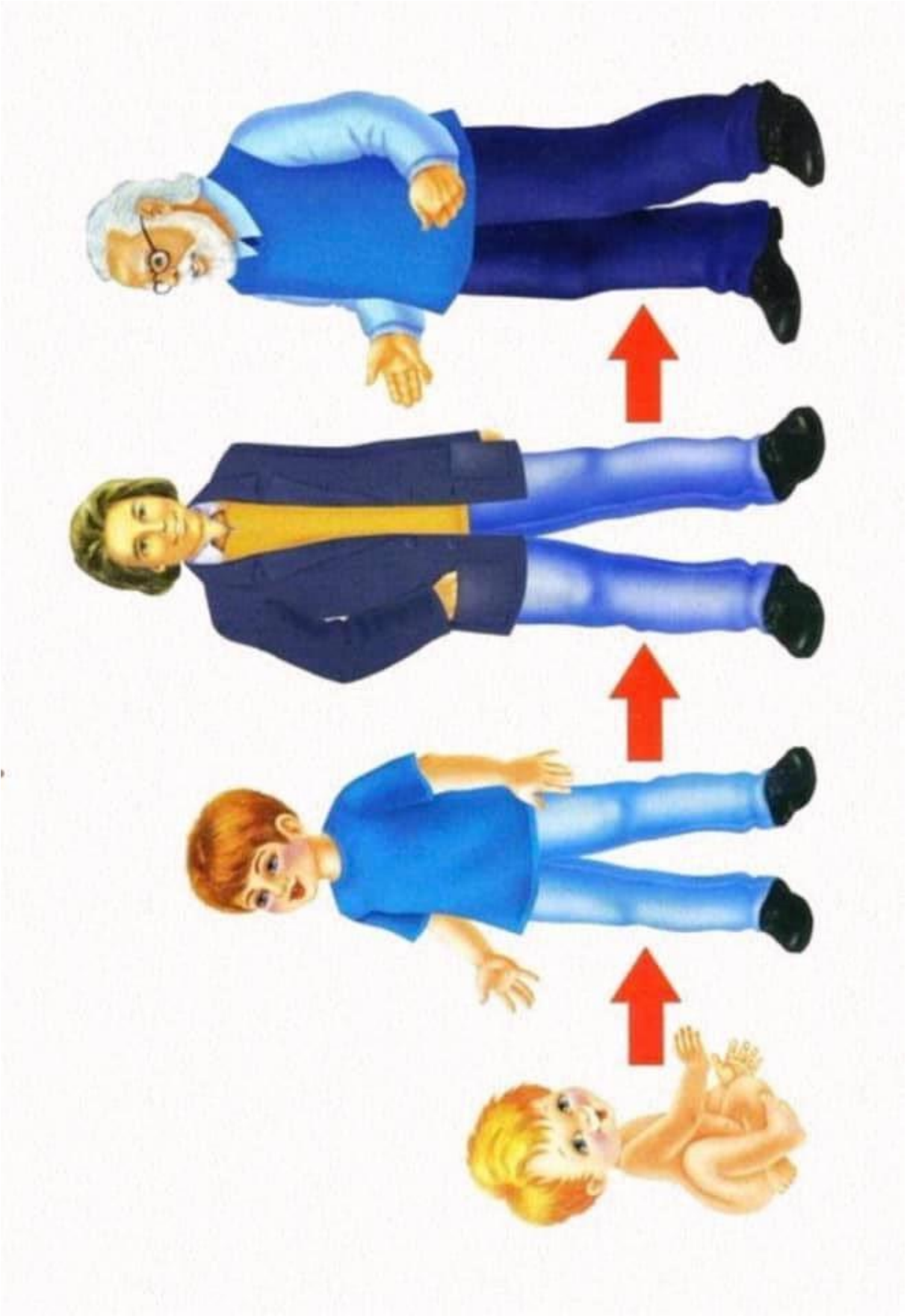
3. Můžeš si zkusit tento obrázek rodiny vybarvit nebo nakresli svoji rodinu.





4. Pověď si s rodiči, kdo je v rodině nejmladší, kdo nejstarší, kdo prostřední. Jak postupně roste chlapeček a jak holčička. Rozstříhej si obrázky a zkus je poskládat správně podle věku a pohlaví (holky x kluci)






5. Následující obrázky si vybarvi a rozstříhej. Zkus je poskládat zpátky a u toho vyjmenuj, jaký to je člen rodiny.


---

Je découpe les morceaux de puzzles.  
Je les mélange.  
Je recompose les personnages





6. Zkusíš poznat a spojit čarou, který stín patří ke komu?



7. Udělej si loutky. Vystřihni a nalep si na špejli figurky členů rodiny. Můžeš rodičům, sourozencům nebo babičce a dědečkovi zahrát divadlo.



8. Grafomotorika - dokresli mamince vlasy. Nejdříve ukazováčkem přejížděj po směru šipek. Až to budeš mít nacvičené, vezmi si obyčejnou tužku a zkus mamince nakreslit několik pramenů vlasů. (Snažíme o správné držení tužky a uvolnění ruky)



9. Přečti si s rodiči malované čtení. Místo obrázků doplň slova ve správném tvaru.

 **Malované čtení**

**Nejkrásnější dárek**

Malá Lenka si hrála s . Když ho ukládala do , přišel k ní  a řekl: „Zítřka bude mít naše  svátek. Copak jí dáš?“ „Zlatý  a růžový ,“ zašeptala Lenka, „a ještě třeba ,  nebo !“ „A máš na to peníze?“ zeptal se . Lenka otevřela svou  a vyndala z ní na stůl ,  a . Pak upřela na  své modré : „Stačí?“ „Nestačí!“ „A na  to stačí?“ Tatínek přikývl. „Z ní bude mít naše  největší radost!“ Lenka se usmála: „Ještě jí přidám velikánskou  a můj  taky!“

 12

PAŤAČEK PŘIČINIL, ŽE JSEM ZDE A NEJSEM ZDE

10. Povídej si s rodiči, co jsou to emoce a jakou můžeš mít náladu. Můžeš zkusit takovou náladu napodobit a ostatní mohou hádat, jak se cítíš.

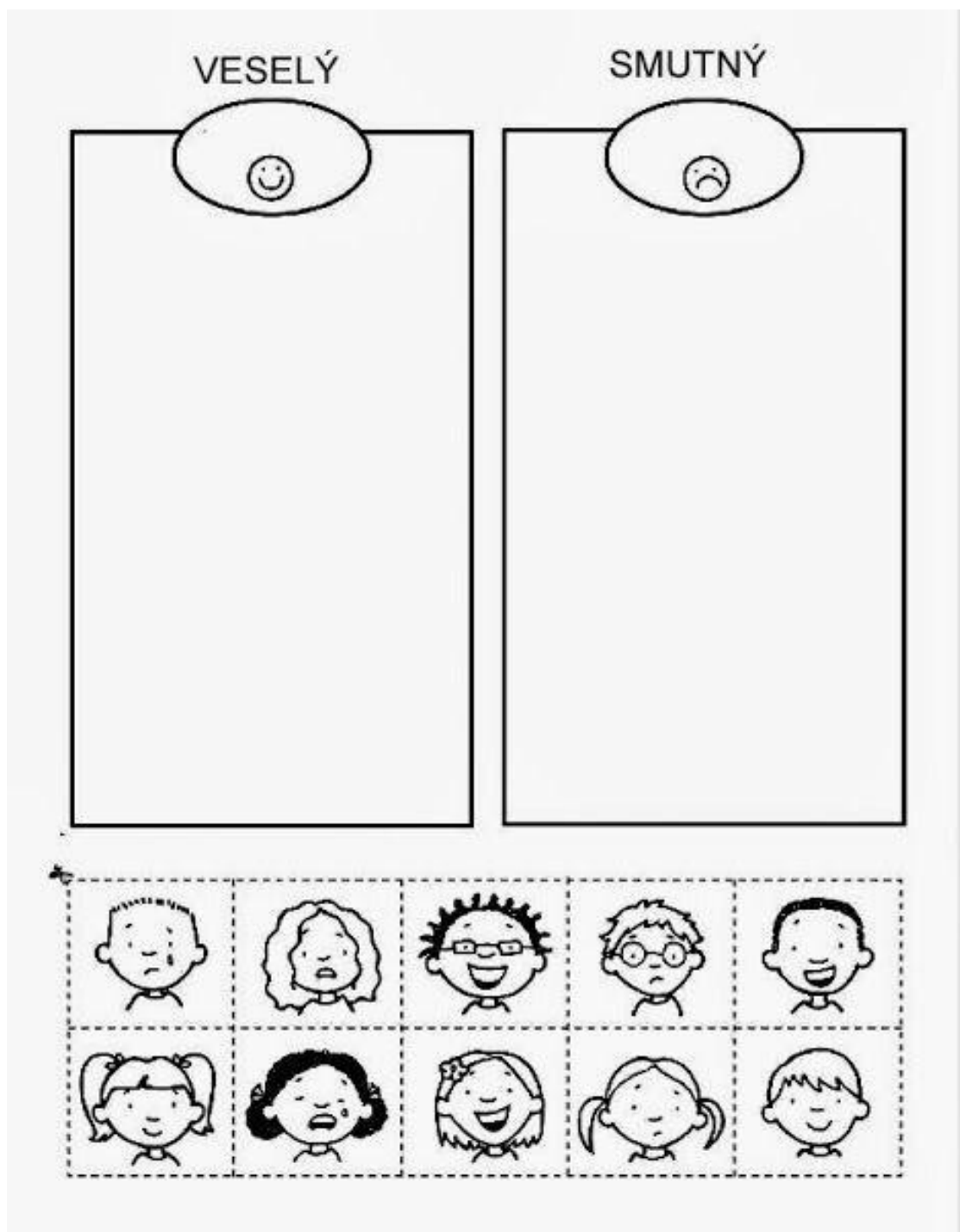
## EMOCE

Dívej se na jednotlivé obličejí a říkej, co vyjadřují. Co se asi dětem přihodilo, že se takto tváří? Vzpomínáš si, kdy ses takto tvářil ty? Co bys jim vzkázal? Obrázky si můžeš také vymalovat.






11. Rozstříhej si čtverečky s obličejí děti a nalep je rozříděné podle nálady do okýnek nahoře. Veselé děti k veselému obličejí, smutné děti ke smutnému obličejí.



12. Dokresli dětem obličej podle jejich nálady, přitom jejich pocity popisuj.



13. Povídej si s rodiči, v jakém domě bydlíš. Popiš, kolik má dveří, oken, komínů, jakou má barvu... Znáš název vesnice, kde váš dům stojí? Můžeš zkusit váš dům namalovat či vyrobit. Nebo můžeš do následujícího obrázku domečku nakreslit vaši rodinu.







14. Zkus splnit tento úkol na obrázku. Poznáš členy rodiny?

## 2. Kde bydlí babička a maminka?


3+

BIO

PSY



Vymaluj pastelkami okna, ze kterých se ven dívají maminky a babičky. Kdo se dívá z ostatních oken?





15. Dárek pro maminku. Můžeš mamince nakreslit obrázek srdce, aby věděla, jak moc ji máš rád/a. Nebo vykresli následující omalovánku.



## 16. Básničky.

Když se něco nepovede,  
i když zlobím malinko,  
máš mě ráda a já Tebe,  
moje zlatá maminko.



## KYTIČKA FIALEK

Jaro voní do oken,  
pojdte děti, pojdte ven.  
Voní háj a voní hlína,  
voní v louce kopretina.  
Na mýtince u skalky  
rozkvétají fialky.  
Kytičku jich natrhám  
mamince je k svátku dám.



## 16. Písničky.

Písnička na melodii ČERVENÝ ŠÁTEČKU:

*Nejlepší maminka 3x /: to je ta má :/,*

*takovou jako já 3x /: nikdo nemá :/.*

*Tram tarata tatata srdce má ze zlata,*

*Tram tarata tatata ta je jen má.*




*Mámo, táto, v komoře je myš.*

*Pustíme tam kocoura*

*on tu myšku vyštourá.*

*Mámo, táto, už tam není nic.*





17. Venku před domem můžeš křídami nakreslit vaši rodinu nebo jen vyzdobit vchod vašeho domu.

