

Rodina je okruh lidí, co si do svých srdcí vidí

Milé děti a Vážení rodiče,

blíží se den maminek a den rodiny, a proto jsme si pro Vás připravily nové téma s názvem: **Rodina je okruh lidí, co si do svých srdcí vidí**. Věříme, že se brzy všichni sejdeme v naší třídě Sovičky. Prozatím si můžete zkrátit dlouhou chvíli připravenými aktivitami. Děkujeme všem za zpětnou vazbu v podobě fotek a emailů. Moc se na Vás všechny těšíme!

Vaše paní učitelky Vladka a Simča



Záměr, co se mají děti naučit:

- Pojmenovat členy rodiny
- Znat jména svých nejbližších
- Popsat dům, ve kterém bydlí
- Rozlišit členy rodiny podle stáří a rolí v rodině

Rodina

(Alena Chudobová)

Rodina je okruh lidí, co si do svých srdcí vidí,
jež za jeden provaz táhnou, do ohně za blízké sáhnou.

I když pálí mráz a zebe, spoléháme se na sebe,
za ruku nás s láskou chytí, i když slunce nezasvítí.

Rodina je vzácnou knihou, v které k sobě listy tíhnou,
napsaná je písmem zlatým, upřímnost je slovem svatým.

Rodina je pro nás darem, teplým létem, něžným jarem,
jako kvítek s libou vůní, borový les, jež tu šumí.

Řekou je, jenž čaruje, mráz, jež okna maluje,
domem, který pevně stojí, dítě, co se ve tmě bojí.

Pod nohama půda pevná, přátelství, jež zradu nezná,
hnízdo, kde jsme rádi spolu, u jednoho, že jsme spolu.

Rodina je základ štěstí, bezpečí a domov se ctí,
kde nám každý rozumí, zradit, kdo nás neumí.

Rodina je to, co máme, jen s ní v klidu usínáme,
a to, jež nás k sobě svádí, lpí v tom, že se máme rádi.

Básničky

Maminka

Kdo mě má rád jako ty?
Zašíváš mě kalhoty.
Zahříváš mě, když mě zebe.
Dáš mi najíst, když mám hlad.
Máš mě ráda – a já tebe.
Já tě mami mám moc rád!

Rodina

Co ta očka vidí,
vidí, vidí lidi.

Tátu, mámu, holčičku,
kluka, dědu, babičku.

Spolu bydlí v domečku
na zeleném kopečku.

(rozhlížíme se kolem sebe, ruku máme nad obočím)

(vzájemně na sebe ukazujeme)

(počítáme na jedné ruce)

(počítáme na druhé ruce)

(obejmeme svoje tělo)

(„kreslíme kopeček“)

MAMINKA

V bříšku jsi mě nosila,
v kočárku mě vozila.

Pamatuješ první zoubek?

Natlučené kolínko?

U všeho jsi vždycky byla,
moje sladká maminko.

Za každou tu chvíličku,
nosím si tě v srdíčku.

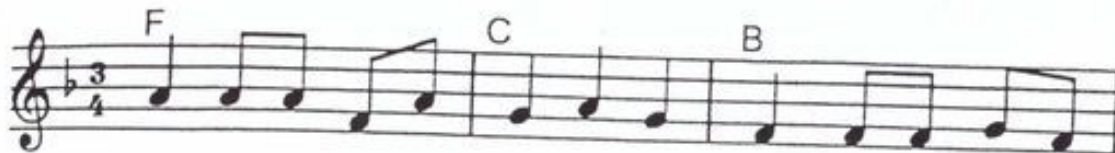


NEJHEZČÍ CHVILKY

Když den se na-klá-ní, slun-ce jde spát, s má-mou a
 tá-tou si jdem po-ví-dat. Nej-ra-děj ze vše-ho
 mám ty chvil-ky, když je mám o-ba dva u pos-týl-
 ky, u pos-týl-ky.

1. Když se den naklání, slunce jde spát,
 s mámou a tátou si jdem povídat.
 Nejraděj ze všeho mám ty chvílky,
 když je mám oba dva u postýlky.
2. Když pak mi řeknou, že hodin moc,
 ještě jim pusu dám na dobrou noc.
 Než usnu, zašeptám jak je mám rád,
 pak něco hezkého nechám si zdat.

MAMINCE



1. Mám rá-da svo-ji ma-min-ku, má ná - ruč ja - ko



pe - řin - ku, kdo se v ní jed - nou scho - vá -



scho-vá se příš - tě zno - va.

2. Stejně si vybral tatínek
nejhezčí ze všech maminek,
já bych jí dal cokoli,
jen ať jí nic nebolí.

3. Pro všechny mamky na zemi
- a je jich hodně, věřte mi -
písničku zazpíváme
a pozdrav posíláme.

Muzikantská rodina

Musical score for the song "Muzikantská rodina". The score is written on two staves in 3/4 time. The melody is simple and consists of eighth and quarter notes. The lyrics are written below the notes.

Tá - ta vče - ra v šat - ní - ku za - tlou - kal pár hře - bí - ků. Bum, bum, bum

6
div ne - zbo - řil ce - lý dům.

- 2. V kuchyni zas maminka, každou chvíli zacinká, paličkou x x x, velkou nebo maličkou.*
- 3. Naše malá Monika taky v hudbě vyniká, ta hraje x x x, na skleničku od čaje.*
- 4. I náš Věna ze zvyku, umí dělat muziku, panečku x x x, vařečkou o vařečku.*
- 5. Když my hrajem do-re-mi, každý pozná, kdo jsme my, jediná x x x, muzikantská rodina.*

Tvoření


Domeček z ruličky od toaletního papíru



Moje rodina z dřevěk



Domeček



Srdce z luštěnin



Moje rodina – pod střechou



Pečení

Zkuste si společně s maminkou, nebo celou rodinou připravit sladký dezert.



Pečené banány

Jednoduchý a rychlý dezert. Prostě vytáhnete oběd z trouby a vložíte do ní na chvíli pár banánů na pekáčku.

Na čtyři porce potřebujete:

- 4 banány
- 50g hořké čokolády
- 2 lžice zakysané smetany
- na vylepšení: špetka skořice, mleté ořechy

Oloupané banány dáme na pekáček nebo do zapékací mísy a pečeme na 170°C cca 15 minut. Banány pečením změní chuť. V létě si je můžete udělat také na grilu. Rozpustíme čokoládu a přidáme do ní zakysanou smetanu, případně špetku skořice. Čokoládovou směsí potřeme banány. Můžeme posypat mletými ořechy nebo plátky mandlí.

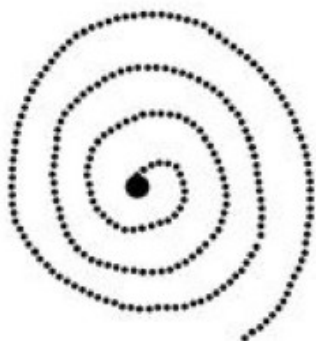
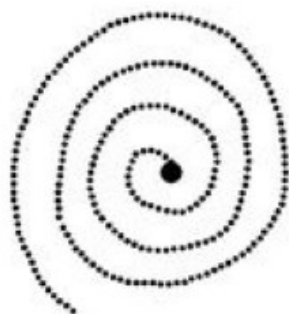
Odkaz: <https://www.napadyproanicku.cz/napady-pro-dospELE/zdrave-dobroty/982-pecene-banany>

MOJE RODINA A JÁ


TU JE TAŤKA A TU MAMKA,
MALÝ BRATR, BABI, DĚDA,
KDO TU CHYBÍ KDE JSEM JÁ?
TO NEVADÍ, ŽÁDNÁ CHYBA,
TŘI ROKY UŽ PŘECE MÁM,
DOKRESLIM SE RYCHLE SAM.




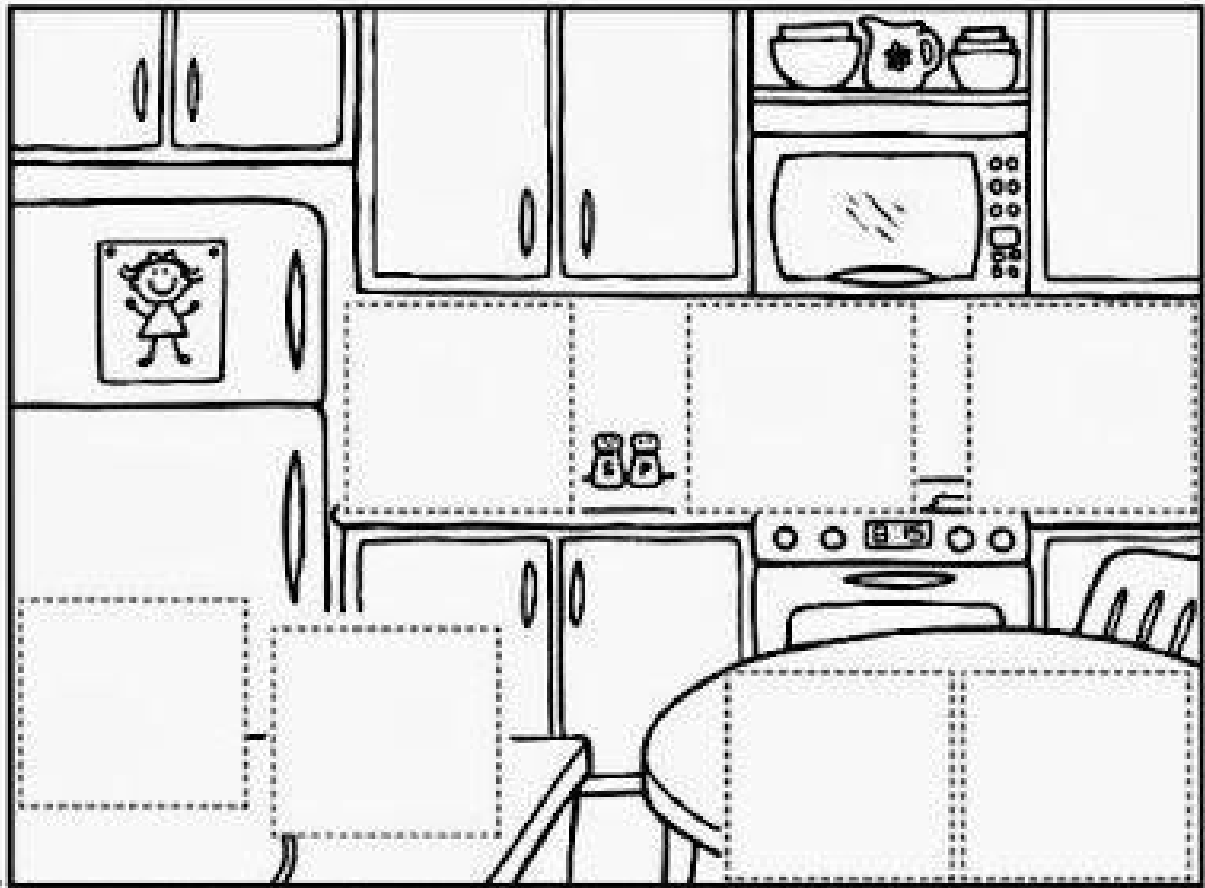
• Do prázdného místa nakreslí svoji velkou postavu. Můžeš nakreslit i své rodiče, dům ve kterém bydlíš.



Najdi správnou polovinu maminky – rozstříhej



V KUCHYNI




Členové rodiny



Pamatuješ si, jak se nazývají jednotliví členové rodiny? Umíš odpovědět na hádanky?



Odpověz na otázky.



Kluk je maminčin

.....



Holčička je tatínkova

.....



Maminčina maminka je

.....



Ty jsi babičky

.....

Schrijfpatroon


thema tuincentrum



Alleen voor direct gebruik met kleuters

©kleuteridee.nl

Schrijfpatronen, thema 'water' 2



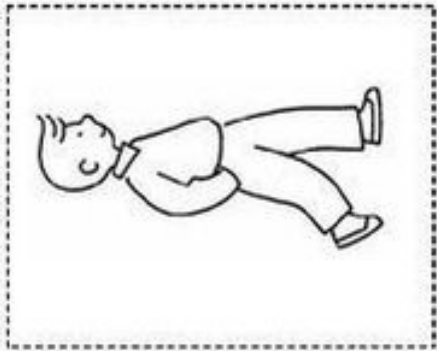
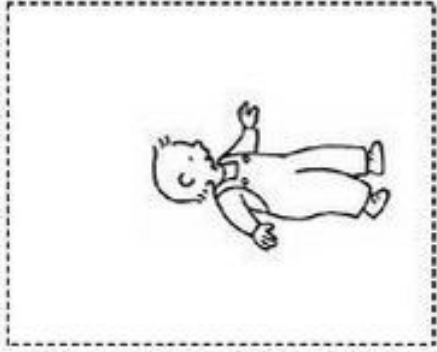
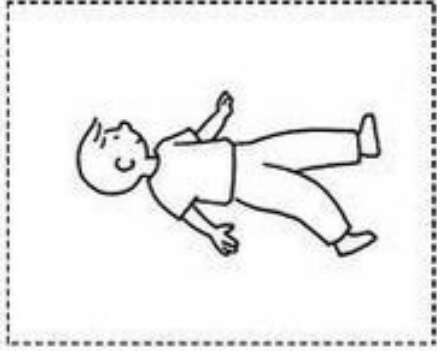

Zoek de goede schaduw van het huis

Thema 'Wij bouwen een huis'



L'histoire du bébé à l'adulte

--	--	--	--



A small, stylized handwritten mark or signature at the bottom of the page.

Aktivity

Vázička - aktivita přírodě/na procházce. Nakresli na karton vázu a udělej do ní dírky – poté nasbírej a vlož do dírek kytičky, které najdeš.



Pexeso – Lidé

(Vytiskni následující list 2x)

LIDÉ



RODINA



RODIČE



DĚTI



MÁMA



TÁTA



MIMINKO



BABIČKA




HOLKA




KLUK



DĚDA




SESTRA





BRATR

Rozstříhej na čtverečky a skládej



Puzzle





1

2

3

4

5

6

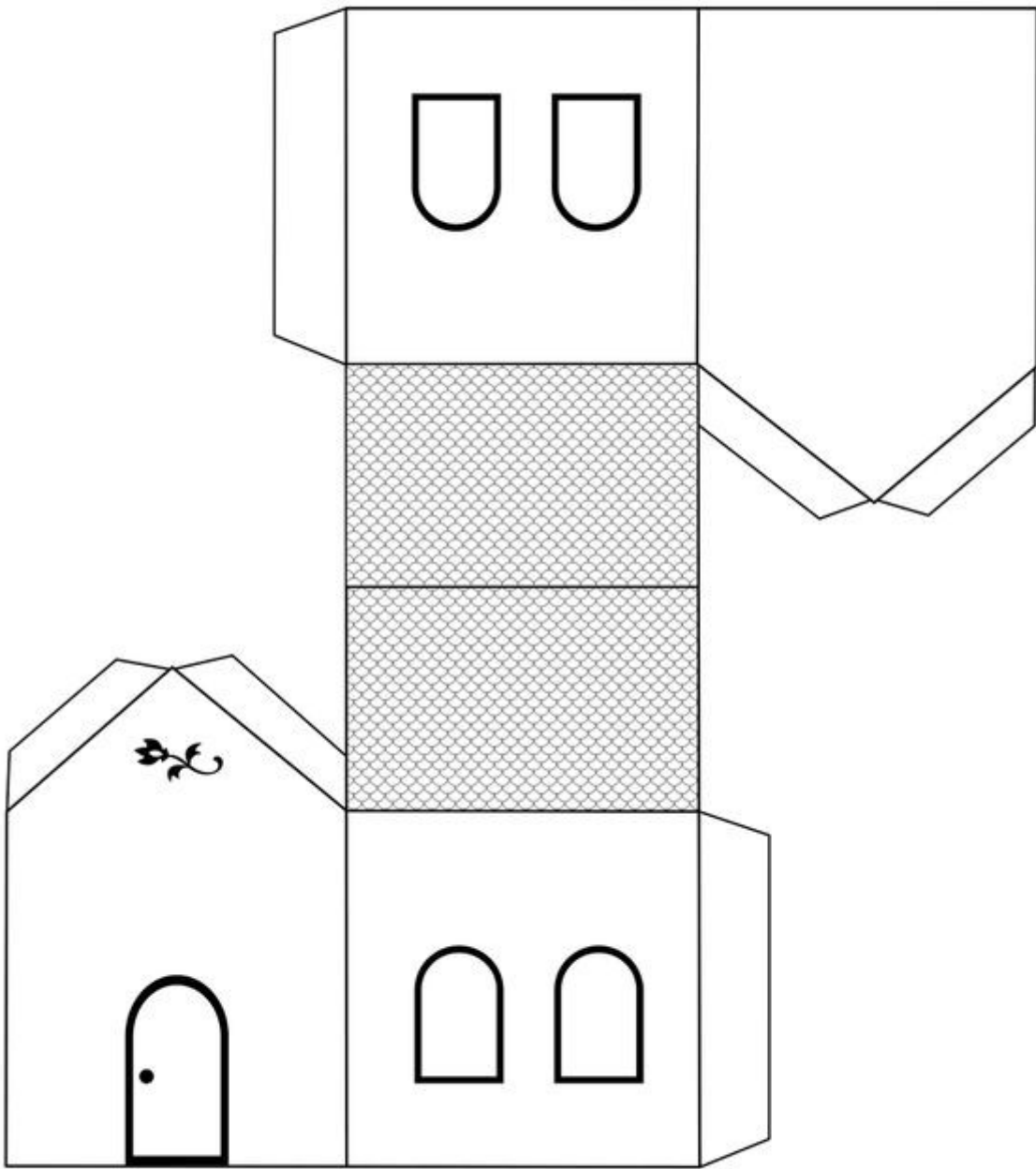
7

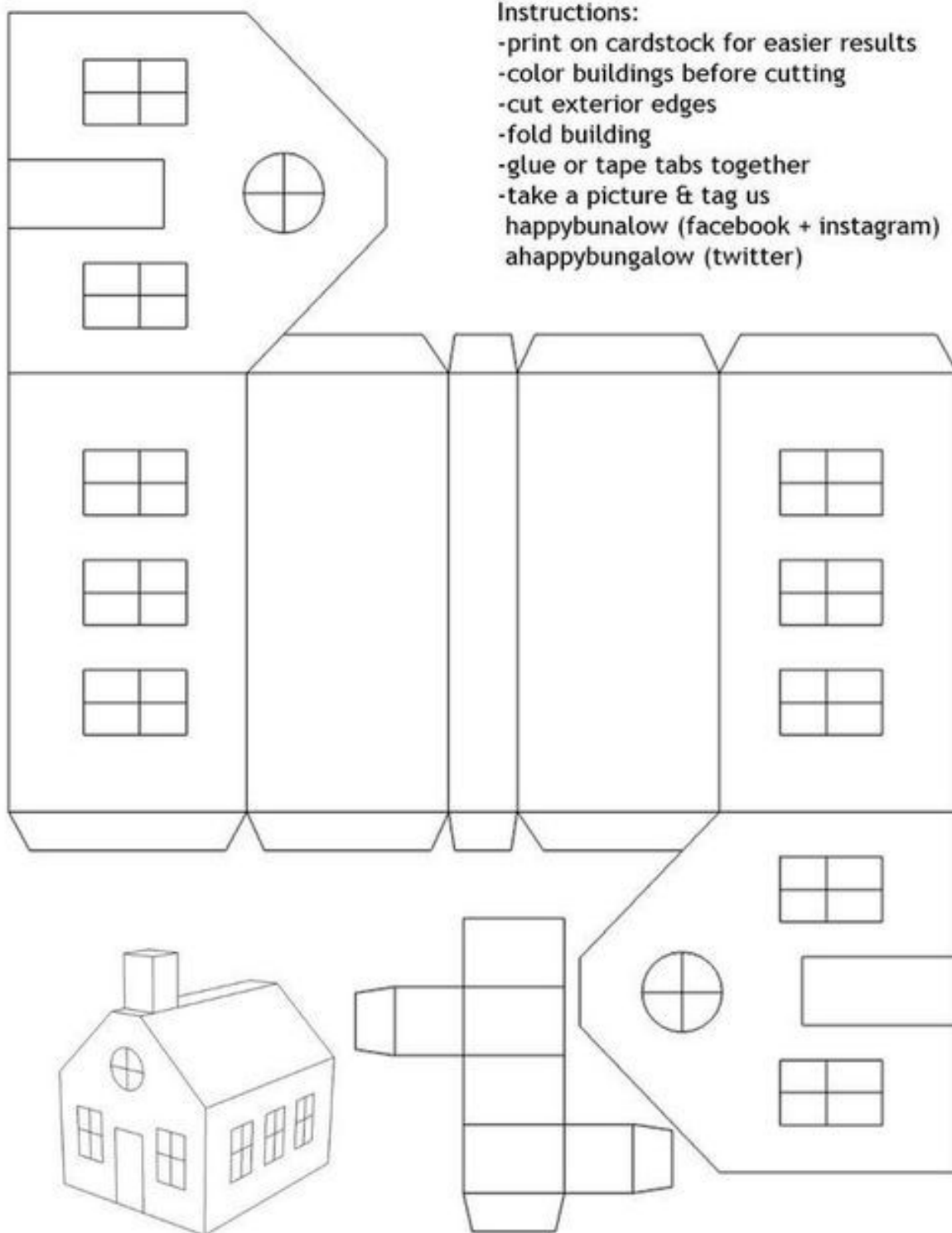
8

9

10

11





Instructions:


- print on cardstock for easier results
- color buildings before cutting
- cut exterior edges
- fold building
- glue or tape tabs together
- take a picture & tag us
happybungalow (facebook + instagram)
ahappybungalow (twitter)

more fun at happybungalow.com

Postav si panáčky z kostek

Povídej si:

- Kdo patří do mé rodiny?
- Jak se jmenují členové mé rodiny?
- Kdo je z ní nejmladší? Nejstarší?



Tajný výrobek

Protože se blíží Den matek – můžeš vyrobit přáníčko/dáreček pro svou maminku 😊

Nejspíše budeš potřebovat: papír, barevné papíry/odstřížky, pastelky, lepidlo a nůžky

